

富兰克林国海日日收益货币市场证券投资
基金
2026 年第 1 季度报告

2026 年 3 月 31 日

基金管理人：国海富兰克林基金管理有限公司

基金托管人：中国银行股份有限公司

报告送出日期：2026 年 4 月 22 日

§ 1 重要提示

基金管理人的董事会及董事保证本报告所载资料不存在虚假记载、误导性陈述或重大遗漏，并对其内容的真实性、准确性和完整性承担个别及连带责任。

基金托管人中国银行股份有限公司根据本基金合同规定，于 2026 年 4 月 20 日复核了本报告中的财务指标、净值表现和投资组合报告等内容，保证复核内容不存在虚假记载、误导性陈述或者重大遗漏。

基金管理人承诺以诚实信用、勤勉尽责的原则管理和运用基金资产，但不保证基金一定盈利。

基金的过往业绩并不代表其未来表现。投资有风险，投资者在作出投资决策前应仔细阅读本基金的招募说明书。

本报告中财务资料未经审计。

本报告期自 2026 年 1 月 1 日起至 3 月 31 日止。

§ 2 基金产品概况

基金简称	国富日日收益货币		
基金主代码	000203		
基金运作方式	契约型开放式		
基金合同生效日	2013 年 7 月 24 日		
报告期末基金份额总额	11,488,238,907.37 份		
投资目标	在力求保持基金资产安全性与较高流动性的基础上，追求稳定的当期收益。		
投资策略	本基金主要为投资者提供现金管理工具，通过积极的投资组合管理，同时充分把握市场短期失衡带来的套利机会，在安全性、流动性和收益性之间寻求最佳平衡点。		
业绩比较基准	同期 7 天通知存款利率（税后）		
风险收益特征	本基金为货币市场基金，其预期收益及预期风险水平低于股票型基金、混合型基金及债券型基金，属于低风险稳定收益特征的证券投资基金。		
基金管理人	国海富兰克林基金管理有限公司		
基金托管人	中国银行股份有限公司		
下属分级基金的基金简称	国富日日收益货币 A	国富日日收益货币 B	国富日日收益货币 E
下属分级基金的交易代码	000203	000204	021926
报告期末下属分级基金的份额总额	4,670,563,662.09 份	4,696,306,763.68 份	2,121,368,481.60 份

§ 3 主要财务指标和基金净值表现

3.1 主要财务指标

单位：人民币元

主要财务指标	报告期（2026 年 1 月 1 日-2026 年 3 月 31 日）		
	国富日日收益货币 A	国富日日收益货币 B	国富日日收益货币 E
1. 本期已实现收益	7,508,299.27	6,623,472.25	6,498,065.92
2. 本期利润	7,508,299.27	6,623,472.25	6,498,065.92
3. 期末基金资产净值	4,670,563,662.09	4,696,306,763.68	2,121,368,481.60

注：本期已实现收益指基金本期利息收入、投资收益、其他收入（不含公允价值变动收益）扣除相关费用后的余额，本期利润为本期已实现收益加上本期公允价值变动收益。由于货币市场基金采用摊余成本法核算，因此，公允价值变动收益为零，本期已实现收益和本期利润的金额相等。

3.2 基金净值表现

3.2.1 基金份额净值收益率及其与同期业绩比较基准收益率的比较

国富日日收益货币 A

阶段	净值收益率 ①	净值收益率 标准差②	业绩比较基 准收益率③	业绩比较基 准收益率标 准差④	①-③	②-④
过去三个月	0.2227%	0.0025%	0.3329%	0.0000%	-0.1102%	0.0025%
过去六个月	0.4750%	0.0021%	0.6732%	0.0000%	-0.1982%	0.0021%
过去一年	1.0507%	0.0024%	1.3500%	0.0000%	-0.2993%	0.0024%
过去三年	4.4248%	0.0032%	4.0500%	0.0000%	0.3748%	0.0032%
过去五年	8.3473%	0.0029%	6.7500%	0.0000%	1.5973%	0.0029%
自基金合同 生效起至今	37.3534%	0.0045%	17.1284%	0.0000%	20.2250%	0.0045%

国富日日收益货币 B

阶段	净值收益率 ①	净值收益率 标准差②	业绩比较基 准收益率③	业绩比较基 准收益率标 准差④	①-③	②-④
过去三个月	0.2820%	0.0025%	0.3329%	0.0000%	-0.0509%	0.0025%
过去六个月	0.5952%	0.0021%	0.6732%	0.0000%	-0.0780%	0.0021%
过去一年	1.2937%	0.0024%	1.3500%	0.0000%	-0.0563%	0.0024%
过去三年	5.1795%	0.0032%	4.0500%	0.0000%	1.1295%	0.0032%
过去五年	9.6548%	0.0029%	6.7500%	0.0000%	2.9048%	0.0029%
自基金合同 生效起至今	41.5972%	0.0046%	17.1284%	0.0000%	24.4688%	0.0046%

国富日日收益货币 E

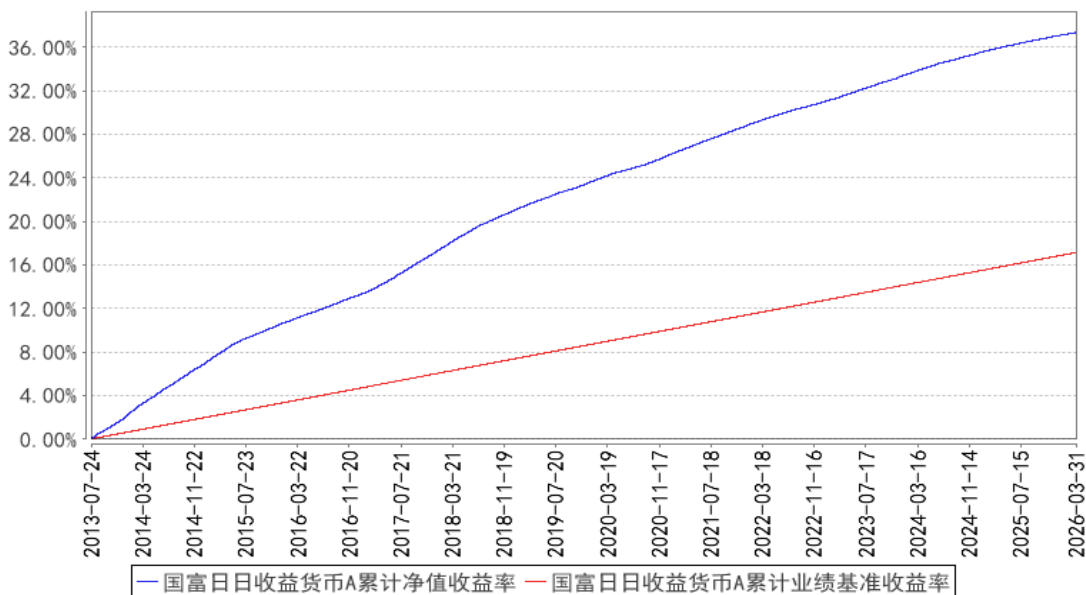
阶段	净值收益率 ①	净值收益率 标准差②	业绩比较基 准收益率③	业绩比较基 准收益率标 准差④	①-③	②-④
过去三个月	0.2473%	0.0025%	0.3329%	0.0000%	-0.0856%	0.0025%

过去六个月	0.5250%	0.0021%	0.6732%	0.0000%	-0.1482%	0.0021%
过去一年	1.1523%	0.0024%	1.3500%	0.0000%	-0.1977%	0.0024%
自增设 E 类 份额至今	2.1753%	0.0031%	2.2509%	0.0000%	-0.0756%	0.0031%

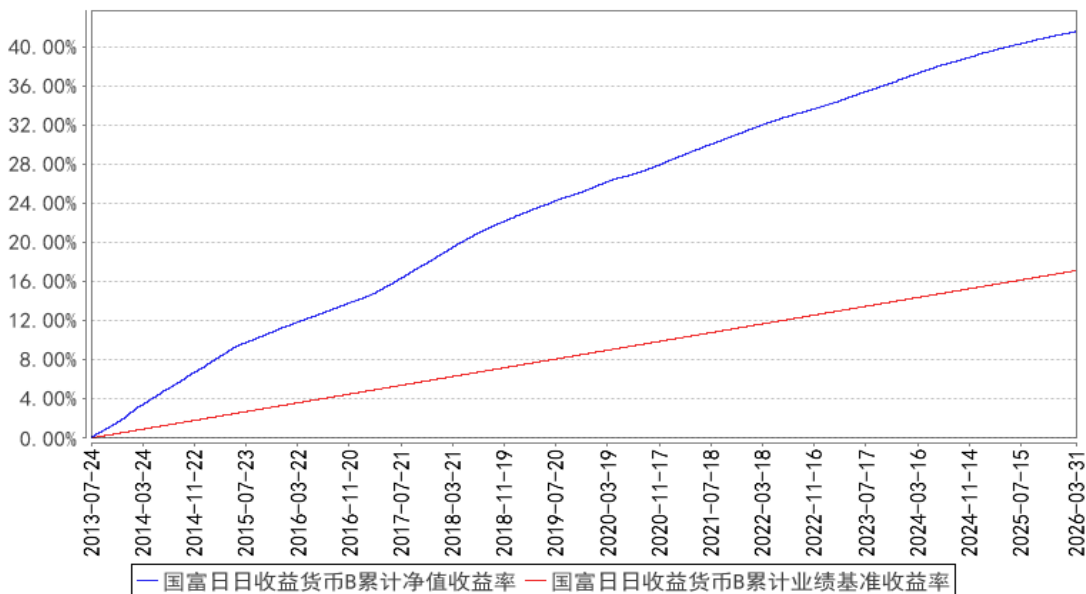
注：本基金利润分配按日结转份额。

3.2.2 自基金合同生效以来基金累计净值收益率变动及其与同期业绩比较基准收益率变动的比较

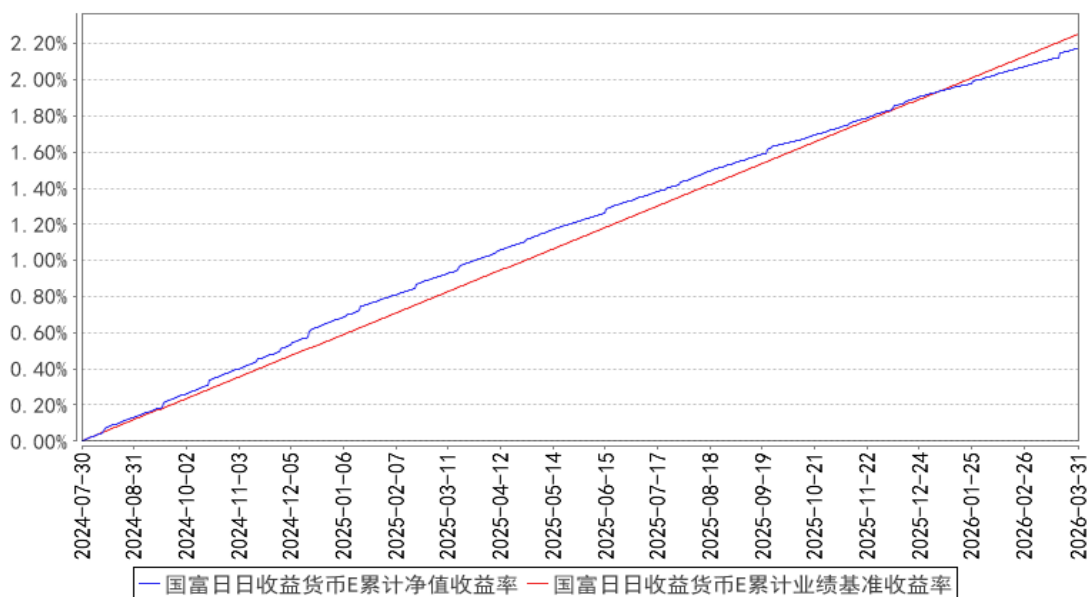
国富日日收益货币A累计净值收益率与同期业绩比较基准收益率的历史走势对比图



国富日日收益货币B累计净值收益率与同期业绩比较基准收益率的历史走势对比图



国富日日收益货币E累计净值收益率与同期业绩比较基准收益率的历史走势对比图



注：本基金的基金合同生效日为 2013 年 7 月 24 日，并于 2024 年 7 月 30 日增设 E 类份额。本基金在 6 个月建仓期结束时，各项投资比例符合基金合同约定。

§ 4 管理人报告

4.1 基金经理（或基金经理小组）简介

姓名	职务	任本基金的基金经理期限		证券从业年限	说明
		任职日期	离任日期		
王莉	国富日日收益货币基金、国富安享货币基金、国富恒丰一年持有期债券基金、国富新机遇混合基金、国富天颐混合基金、国富恒兴债券基金、国富恒泽 90 天持有期债券基金及国富恒安 30 天持有期债券基金的基金经理	2016 年 1 月 22 日	-	15 年	王莉女士，华东师范大学金融学硕士。历任武汉农村商业银行股份有限公司债券交易员、国海富兰克林基金管理有限公司债券交易员、国富日鑫月益 30 天理财债券基金的基金经理。截至本报告期末任国海富兰克林基金管理有限公司国富日日收益货币基金、国富安享货币基金、国富恒丰一年持有期债券基金、国富新机遇混合基金、国富天颐混合基金、国富恒兴债券基金、国富恒泽 90 天持有期债券基金及国富恒安 30 天持有期债券基金的基金经理。

严婧璧	国富日日收益货币基金、国富安享货币基金、国富恒泽 90 天持有期债券基金及国富恒安 30 天持有期债券基金的基金经理	2019 年 7 月 27 日	-	17 年	严婧璧女士，CFA，FRM 持证人，中国人民大学金融学硕士。历任太平资产管理有限公司交易员，国海富兰克林基金管理有限公司交易员、国富日日收益货币基金、国富安享货币基金及国富日鑫月益 30 天理财债券基金的基金经理助理、国富日鑫月益 30 天理财债券基金的基金经理。截至本报告期末任国海富兰克林基金管理有限公司国富日日收益货币基金、国富安享货币基金、国富恒泽 90 天持有期债券基金及国富恒安 30 天持有期债券基金的基金经理。
-----	--	-----------------	---	------	---

注：1. 表中“任职日期”和“离任日期”分别指根据公司决定确定的聘任日期和解聘日期，其中，首任基金经理的“任职日期”为基金合同生效日。

2. 表中“证券从业年限”的计算标准为该名员工从事过的所有诸如基金、证券、投资等相关金融领域的工作年限的总和。

4.2 报告期内本基金运作合规守信情况说明

报告期内，本基金管理人严格遵守《中华人民共和国证券投资基金法》及其他有关法律、法规和《富兰克林国海日日收益货币市场证券投资基金基金合同》的规定，本着诚实信用、勤勉尽责的原则管理和运用基金资产，在严格控制风险的基础上，为基金份额持有人谋求最大利益，无损害基金份额持有人利益的行为。基金投资组合符合有关法律、法规的规定及基金合同的约定。

4.3 公平交易专项说明

4.3.1 公平交易制度的执行情况

报告期内，公司在研究报告发布公平性、投资决策独立性、交易公平分配、信息隔离等方面均能严格执行《公平交易管理制度》，严格按照制度要求对异常交易进行控制和审批。

4.3.2 异常交易行为的专项说明

公司严格按照《异常交易监控与报告制度》和《同日反向交易管理办法》对异常交易进行监控。报告期内公司不存在投资组合之间发生交易所公开竞价同日反向交易且成交较少的单边交易量超过该证券当日成交量的 5% 的情况。

4.4 报告期内基金的投资策略和运作分析

2026 年一季度债市走出牛市格局，长短端收益率略有分化。宏观经济方面，年底的经济数据依旧延续三、四季度的下滑趋势，但随着一季度数据的逐步出炉，可以看到包括生产、投资和消费和去年相比均有不同程度的好转，而出口作为去年最大的黑马今年依旧有相对亮眼的表现，甚至金融数据中的中长期信贷也有亮点。3 月石油价格暴涨，带动国内 CPI 和 PPI 环比超预期上行，

PPI 有望在 4 月提前回正。政策方面，3 月两会召开，将 GDP 目标定在 4.5-5%，并争取更好结果，赤字率维持 4%与去年持平，发行 1.3 万亿超长期特别国债和 3000 亿补充银行资本特别国债，用途更多的倾斜于“两重两新”和促进内需方面，结构上针对性更强，并更注重高质量发展。房地产政策再度放松，降低商用房购房贷款最低首付比例，地区性的房地产政策不断，共同拉动一、二手房价格环比企稳。货币政策方面，央行始终坚持适度宽松的货币政策，并多次表态维持金融市场稳定，1 月宣布下调各类结构性政策工具利率 0.25%，增加支农支小再贷款、科技创新和技术改造再贷款额度。自去年起央行对货币市场的控制力不断增强，资金价格始终维持稳定，今年更是平稳在低位，并通过降低 MLF 和买断式回购以及对活期存款利率自律的方式不断降低银行融资成本，加上一季度本身银行就有大量高息存款到期，资产重定价也降低了银行资金成本，银行的净息差压力得以改善。海外方面，2 月底美以在与伊朗和谈的过程中突然发起攻击，却变成了收不了场的拉锯战，伊朗证明了其对海峡的控制力，原油价格飙升，全球股市、商品、债市均大跌，风险偏好大幅转弱，美元指数回升，但由于中国的制造业产业链全面，能源结构多样化，人民币汇率相对还是较强，国内风险偏好没有像前几年那样彻底回落，更多的是进行短期避险并蛰伏等待战事出现决定性的转机。

一季度的债市的主线为确定宽松货币政策下的资金欠配，以及暂时的避险需求。年初高息存款大量到期却没有出现预期的脱媒现象，春节假期相对较晚，信贷需求平稳，提现需求和年初的缴款缴税大月错开，央行呵护态度也相对确定，买断式回购和中期借贷便利均保持充足供给，因此银行的主动负债意愿依旧不足，在以上因素的结合下，今年的春节资金利率持续走低。保险和固收类基金的规模增长都相对不错，各类机构的负债保持比较充裕的状态，存单连续净到期，开年起中短端品种收益率即开启了震荡下行模式，至 2 月底美伊冲突，资金避险需求下中短端收益率再度下行。虽然经济数据显示基本面有持续向好的迹象且有输入性通胀压力，但这些利空仅在长端及超长端产生了影响，中短端资金面持续宽松、资金沉淀显著，5 年以内非利率品种收益率进入历史相对低位。

报告期内，本基金致力流动性管理，在相对平稳的市场中做好品种切换和到期日的精细化布局，目前短端信用利差继续压缩，来到了历史极低位置，信用下沉对增厚收益的作用不大，反而增加了流动性风险，故投资品种上选择高评级同业存单、信用债和利率债等流动性好的品种。本基金将继续做好投资决策，为基金持有人创造收益。

4.5 报告期内基金的业绩表现

截至 2026 年 3 月 31 日，本基金 A 类份额净值收益率上涨 0.2227%，同期业绩比较基准收益率上涨 0.3329%，跑输业绩比较基准收益率 0.1102%；本基金 B 类份额净值收益率上涨 0.2820%，

同期业绩比较基准收益率上涨 0.3329%，跑输业绩比较基准收益率 0.0509%；本基金 E 类份额净值收益率上涨 0.2473%，同期业绩比较基准收益上涨 0.3329%，跑输业绩比较基准收益率 0.0856%。

4.6 报告期内基金持有人数或基金资产净值预警说明

无。

§ 5 投资组合报告

5.1 报告期末基金资产组合情况

序号	项目	金额（元）	占基金总资产的比例（%）
1	固定收益投资	6,986,320,887.00	58.02
	其中：债券	6,950,995,292.82	57.73
	资产支持证券	35,325,594.18	0.29
2	买入返售金融资产	1,651,290,139.49	13.71
	其中：买断式回购的 买入返售金融资产	-	-
3	银行存款和结算备 付金合计	3,288,984,814.93	27.31
4	其他资产	114,718,556.67	0.95
5	合计	12,041,314,398.09	100.00

5.2 报告期债券回购融资情况

序号	项目	占基金资产净值的比例（%）	
1	报告期内债券回购融资余额	12.31	
	其中：买断式回购融资	-	
序号	项目	金额（元）	占基金资产净值的 比例（%）
2	报告期末债券回购融资余额	547,720,370.78	4.77
	其中：买断式回购融资	-	-

注：报告期内债券回购融资余额占基金资产净值比例取报告期内每个交易日融资余额占基金资产净值比例的简单平均值。

债券正回购的资金余额超过基金资产净值的 20% 的说明

本基金本报告期内债券正回购的资金余额未超过资产净值的 20%。

5.3 基金投资组合平均剩余期限

5.3.1 投资组合平均剩余期限基本情况

项目	天数
报告期末投资组合平均剩余期限	119
报告期内投资组合平均剩余期限最高值	120

报告期内投资组合平均剩余期限最低值	92
-------------------	----

报告期内投资组合平均剩余期限超过 120 天情况说明

本基金本报告期内投资组合平均剩余期限未超过 120 天。

5.3.2 报告期末投资组合平均剩余期限分布比例

序号	平均剩余期限	各期限资产占基金资产净值的比例 (%)	各期限负债占基金资产净值的比例 (%)
1	30 天以内	21.68	4.77
	其中：剩余存续期超过 397 天的浮动利率债	-	-
2	30 天（含）—60 天	15.21	-
	其中：剩余存续期超过 397 天的浮动利率债	-	-
3	60 天（含）—90 天	19.46	-
	其中：剩余存续期超过 397 天的浮动利率债	-	-
4	90 天（含）—120 天	5.88	-
	其中：剩余存续期超过 397 天的浮动利率债	-	-
5	120 天（含）—397 天（含）	41.33	-
	其中：剩余存续期超过 397 天的浮动利率债	-	-
	合计	103.57	4.77

5.4 报告期内投资组合平均剩余存续期超过 240 天情况说明

本基金本报告期内投资组合平均剩余存续期未超过 240 天。

5.5 报告期末按债券品种分类的债券投资组合

序号	债券品种	摊余成本（元）	占基金资产净值比例 (%)
1	国家债券	-	-
2	央行票据	-	-
3	金融债券	1,634,223,181.16	14.23
	其中：政策性金融债	708,850,570.56	6.17
4	企业债券	-	-
5	企业短期融资券	561,727,287.12	4.89
6	中期票据	-	-
7	同业存单	4,755,044,824.54	41.39
8	其他	-	-
9	合计	6,950,995,292.82	60.51
10	剩余存续期超过 397 天的浮动利率债券	-	-

5.6 报告期末按摊余成本占基金资产净值比例大小排名的前十名债券投资明细

序号	债券代码	债券名称	债券数量（张）	摊余成本（元）	占基金资产净值比例 (%)
----	------	------	---------	---------	---------------

1	112608077	26 中信银行 CD077	3,000,000	296,736,082.57	2.58
2	112620050	26 广发银行 CD050	3,000,000	296,627,963.19	2.58
3	112604006	26 中国银行 CD006	3,000,000	296,615,681.34	2.58
4	212380027	23 华夏银行债 05	2,800,000	284,533,961.33	2.48
5	250206	25 国开 06	2,000,000	203,071,593.15	1.77
6	012680311	26 电网 SCP006	2,000,000	200,364,961.06	1.74
7	112584069	25 贵阳银行 CD121	2,000,000	199,814,215.17	1.74
8	112520283	25 广发银行 CD283	2,000,000	199,793,117.45	1.74
9	112693778	26 天津银行 CD053	2,000,000	199,765,095.24	1.74
10	112609032	26 浦发银行 CD032	2,000,000	199,697,782.63	1.74

5.7 “影子定价”与“摊余成本法”确定的基金资产净值的偏离

项目	偏离情况
报告期内偏离度的绝对值在 0.25（含）-0.5%间的次数	0
报告期内偏离度的最高值	0.0735%
报告期内偏离度的最低值	0.0176%
报告期内每个工作日偏离度的绝对值的简单平均值	0.0373%

报告期内负偏离度的绝对值达到 0.25%情况说明

本基金本报告期内负偏离度的绝对值未达到 0.25%。

报告期内正偏离度的绝对值达到 0.5%情况说明

本基金本报告期内正偏离度的绝对值未达到 0.5%。

5.8 报告期末按摊余成本占基金资产净值比例大小排名的前十名资产支持证券投资明细

序号	证券代码	证券名称	数量（份）	摊余成本（元）	占基金资产净值比例（%）
1	265972	熙悦 33 优	250,000	25,244,936.65	0.22
2	266293	至信 63A	100,000	10,080,657.53	0.09

5.9 投资组合报告附注

5.9.1 基金计价方法说明

本基金采用摊余成本法计价，即计价对象以买入成本列示，按实际利率或商定利率每日计提利息，并考虑其买入时的溢价与折价在其剩余期限内平均摊销。

本基金份额资产净值始终维持在 1.00 元。

5.9.2 本基金本期投资的前十名证券中，无报告期内发行主体被监管部门立案调查

的，或在报告编制日前一年内受到证监会、证券交易所公开谴责、处罚的证券。

5.9.3 其他资产构成

序号	名称	金额（元）
1	存出保证金	18,903.09
2	应收证券清算款	-
3	应收利息	-
4	应收申购款	114,699,653.58
5	其他应收款	-
6	其他	-
7	合计	114,718,556.67

§ 6 开放式基金份额变动

单位：份

项目	国富日日收益货币 A	国富日日收益货币 B	国富日日收益货币 E
报告期期初基金份额总额	4,004,522,080.38	3,055,848,699.52	2,005,509,705.63
报告期期间基金总申购份额	3,055,961,337.56	4,032,632,644.43	13,040,702,215.25
报告期期间基金总赎回份额	2,389,919,755.85	2,392,174,580.27	12,924,843,439.28
报告期期末基金份额总额	4,670,563,662.09	4,696,306,763.68	2,121,368,481.60

§ 7 基金管理人运用固有资金投资本基金交易明细

本报告期内未有基金管理人运用固有资金投资本公司管理的该基金的情况。

§ 8 影响投资者决策的其他重要信息

8.1 报告期内单一投资者持有基金份额比例达到或超过 20%的情况

无。

§ 9 备查文件目录

9.1 备查文件目录

- 1、中国证监会批准富兰克林国海日日收益货币市场证券投资基金设立的文件；
- 2、《富兰克林国海日日收益货币市场证券投资基金基金合同》；
- 3、《富兰克林国海日日收益货币市场证券投资基金招募说明书》；
- 4、《富兰克林国海日日收益货币市场证券投资基金托管协议》；
- 5、中国证监会要求的其他文件。

9.2 存放地点

基金管理人和基金托管人的住所并登载于基金管理人网站：www.ftsfund.com。

9.3 查阅方式

1、投资者在基金开放日内至基金管理人或基金托管人住所免费查阅，并可按工本费购买复印件。

2、登陆基金管理人网站 www.ftsfund.com 查阅。

国海富兰克林基金管理有限公司
2026 年 4 月 22 日